



オプション検査のご案内


各検査アイコンのご案内


血液検査  …採血で検査可能です。


授乳中  …授乳中でも検査可能です。

食事制限  …食事制限が必要です。


授乳中  …授乳中は検査出来ません。

妊娠中  …妊娠中でも検査可能です。

生理中  …生理中は検査出来ません。

妊娠中  …妊娠中は検査出来ません。

事前予約制 …事前にご予約が必要な検査です。

 …部位セレクトドック ※単独での受診も可能です

※部位セレクトドックの【基本検査】には内科診察・血液検査・血圧測定が含まれています

本ご案内に記載のないオプション検査をご希望の方はクリニックまでご相談ください。

medock 総合健診クリニック



脳・心臓・動脈硬化

生活習慣病(高血圧・脂質異常症・糖尿病・肥満など)や喫煙などの危険因子によって引き起こされる動脈硬化は脳梗塞や心筋梗塞・狭心症など命にかかわる病気を引き起こす要因の一つです。

生活習慣の乱れがある方や、ご家族に脳・血管疾患の既往歴がある方にオススメのオプション検査です。

No.	検査項目	項目解説	料金 (税込)
A-1	頭部MRI/MRA検査 ● 脳梗塞・脳腫瘍・脳動脈瘤など 妊娠中 ❌	最新のMRI検査装置にて 頭部の断面・血管 を撮影します。 ※閉所が苦手な方は事前にお問い合わせください。 ※金属成分を含む物は検査室に持ち込むことができません。	¥30,800
A-2	VSRAD検査 ● アルツハイマー型認知症 妊娠中 ❌	アルツハイマー型認知症の原因である脳の萎縮を調べるもので、特に発症早期に萎縮がみられる海馬傍回、海馬、扁桃の委縮度を簡単に調べることができます。	¥16,500
A-3	心臓CT検査 ● 狭心症・大動脈疾患など 妊娠中 ❌	造影剤を使用しないCTにより、 冠動脈の石灰化 や心臓周囲の脂肪量を測ることによって、将来の心臓病リスクを評価します。	¥22,000
A-4	心臓超音波 ● 心筋梗塞・弁膜症など	超音波で心臓の大きさや動き、心臓の筋肉や弁の状態、血液の流れなどを検査します	¥7,700
A-5	頸動脈超音波 ● 動脈硬化・脳梗塞など	超音波を首に当て、動脈硬化の程度や脳梗塞の原因となるプラークの有無を調べます。	¥7,700
A-6	血圧脈波 ● 動脈硬化など(PWV・ABI)	上腕部と足首の血圧・脈波を同時に測定し、血管の硬さや詰まり具合を検査することによって、動脈硬化の危険性や、血管の状態を調べることが出来ます。	¥5,500
A-7	脳ドック ● 脳梗塞・脳腫瘍・脳動脈瘤など 妊娠中 ❌	【頭部MRI/MRA・頸動脈超音波・基本検査】	¥38,500
A-8	心臓ドック ● 心筋梗塞・弁膜症など 妊娠中 ❌	【心臓CT・心臓超音波・基本検査】	¥38,500
A-9	プレミアムハートドック ● 心筋梗塞・弁膜症など 妊娠中 ❌	【心臓CT・心臓MRI・心臓超音波検査・基本検査】 MRIにて、 造影剤を使わずに心臓の動きや心筋の状態を同時に観察 します。 併せて造影剤を使用しないCTにより、冠動脈の石灰化や心臓周囲の脂肪量を測ります。	¥104,500
A-10	大動脈ドック ● 大動脈瘤・閉塞性動脈硬化症など 妊娠中 ❌	【胸腹部CT・血圧脈波・下肢MRI検査・基本検査】 原因の多くが動脈硬化である大動脈。破裂するまでは自覚症状がなく、破裂してしまうと緊急手術でも助かりにくい ため、早期発見が重要です。medockでは造影剤を使用せずに、全身に栄養を送る大動脈や足の血管を3次元画像で検査いたします。	¥49,500



肺

CT検査で、肺がんなどの肺疾患を調べます。
「喫煙歴が長い(20年以上)」「副流煙を吸う機会が多い」「遺伝的に肺がんが多い」に該当する方に特にオススメのオプション検査となります。

No.	検査項目	項目解説	料金 (税込)
B-1	胸部マルチスライスCT ● 早期の肺がんや肺炎など 妊娠中 ✕	80列マルチスライスCTにて、肺がんをはじめとする胸部の病変を早期に発見することを目的としています。	¥13,200
B-2	肺ドック ● 早期の肺がんや肺炎、呼吸機能など 妊娠中 ✕	【胸部CT・肺機能検査・基本検査】	¥16,500



消化器

胃部

胃がんはガンの死亡数で「男性:2位」「女性:4位」となっており、数年前よりやや減少傾向にあるものの、いまだに高い順位となっております。胃がんが減少した要因として、胃がんの原因になるピロリ菌の除菌や内視鏡検査の普及があります。

No.	検査項目	項目解説	料金 (税込)
C-1	上部消化管X線造影(胃バリウム) ● 食道・胃・十二指腸のがんや潰瘍・ポリープなど 食事制限 有 妊娠中 ✕	バリウム(造影剤)を飲んで、食道・胃・十二指腸の状態を調べます。	¥13,200
C-2	上部消化管内視鏡(胃カメラ) ● 食道・胃・十二指腸のがんや潰瘍・ポリープなど 事前予約制 食事制限 有 妊娠中 ✕	medockの胃カメラは、鎮静剤を標準で使用します。苦痛をほとんど感じることなく、眠っている間に検査が終了いたします。食道・胃・十二指腸を直接内視鏡で観察することでX線検査に比べ、より正確な診断が行えます。	¥22,000 バリウムから変更の場合 ¥8,800
C-3	ピロリ菌抗体検査 ● 胃がん・胃潰瘍など 血液検査 有	血液中の「ヘリコバクター・ピロリ抗体」を検査することにより、ピロリ菌に感染しているかを調べます。過去に検査したことない方におすすめです。	¥3,300
C-4	ペプシノーゲン ● 萎縮性胃炎など 血液検査 有	胃粘膜の萎縮度合を検査します。萎縮度合の高い人は胃がんになりやすいといわれています。	¥3,300
C-5	胃部血液検査セット →ピロリ菌抗体・ペプシノーゲン 血液検査 有	ピロリ菌抗体とペプシノーゲンを併せて検査することにより胃がんのリスクを判定します。また消化器がんに関連する腫瘍マーカーを組み合わせることで、精度の高い検査結果を得られます。	¥5,500

腹部・大腸

腹部の臓器(肝臓・膵臓・腎臓・胆のう・脾臓)の検査を超音波(エコー)やCTで実施いたします。
また、メタボリックシンドロームの指標となる内臓脂肪面積検査もオプションをご用意しております。

D-1	腹部超音波検査	超音波(エコー)で腹部の臓器(肝臓・膵臓・腎臓・胆のう・脾臓)の状態を観察し、腫瘍の有無や、胆石・腎臓結石などを調べます。	¥5,500
D-2	上腹部CT 食事制限 <input checked="" type="checkbox"/> 妊娠中 <input checked="" type="checkbox"/>	80列マルチスライスCTにて、腹部(主に肝臓・胆のう・膵臓・腎臓・脾臓)の病変の有無を調べます。胸部CTと連続して検査をすることが出来ます。	¥13,200
D-3	内臓脂肪CT 妊娠中 <input checked="" type="checkbox"/>	CTで腹部の内臓脂肪と皮下脂肪の面積を測定します。体組成測定だけでは判断できない、肥満の診断に有用です。	¥5,500
D-4	下腹部MRI 妊娠中 <input checked="" type="checkbox"/>	男性は、尿の切れや残尿感などの症状がある方の前立腺を調べるのにおすすめです。女性は、被ばくせずに子宮・卵巣を調べることができます。	¥30,800
D-5	便潜血検査 ● 大腸がん・大腸ポリープなど	事前に2回分の便を採取していただき、便中に血液が含まれているかどうかを調べます。	¥2,200
D-6	大腸内視鏡検査 妊娠中 <input checked="" type="checkbox"/>	medockの大腸カメラは、鎮静剤を標準で使用します。苦痛をほとんど感じることなく、眠っている間に検査が終了いたします。直接内視鏡で観察することでX線検査に比べ、より正確な診断が行えます。また小さなポリープはその場で切除することも可能です。	¥55,000
D-7	大腸3D-CT検査 妊娠中 <input checked="" type="checkbox"/>	内視鏡を使わずに大腸がんやポリープを発見します。炭酸ガスを注入して大腸を拡張させ、CTを用いて撮影します。内視鏡に比べて下剤量が少なく、鎮静剤も不要で痛みも少ない検査です。	¥38,500



全身MRI・腰痛ドック

E-1	全身MRIがんドック(DWIBS) 妊娠中 <input checked="" type="checkbox"/>	【全身MRI・胸部CT・基本検査】 MRIにて、頸部から骨盤までの全身撮像を行い、一度に全身のがんを検索します。食事制限や検査後の待機などもなく、PET-CTを受けることのできない糖尿病の方でもお受けいただけます。検査精度もPET-CTと同等以上です。胸部CTも併せて検査致します。	¥104,500
E-2	腰痛ドック 妊娠中 <input checked="" type="checkbox"/>	【腹部CT・腰椎MRI・身体計測・基本検査】 腰痛は腰自体に問題があるだけでなく、神経・内臓・血管・心因性など、さまざまな原因により引き起こされます。medockでは、原因を見つけることが難しい腰痛に対してMRIやCTを用いて検査を行い、さまざまな方向から原因を探します。骨盤やインナーマッスル(大腰筋)を可視化することにより、アスリートの方のパフォーマンスアップにもご活用いただけます。	¥49,500



婦人科(乳房・子宮・卵巣)

女性は男性と比べ、発見が遅れると若いうちから深刻な病気に罹りやすい傾向があります。乳がんや子宮頸がんは20代から発症し、40代で発症のピークを迎えます。これらの病気を早期に発見するために、受診者様の状況に応じた検査を提供しております。この機会に是非当クリニックの婦人科検査をご利用下さい。

No.	検査項目	項目解説	料金 (税別)
F-1	マンモグラフィ ● 乳がん 授乳中 <input type="checkbox"/> 妊娠中 <input type="checkbox"/>	乳房専用のレントゲン検査です。40歳以上の方におすすめです。20代・30代の方はマンモグラフィよりも乳房超音波をおすすめします。	¥8,800
F-2	乳房超音波 ● 乳がん	超音波(エコー)で乳房の内部(しこりの有無、しこりの状態や大きさ)を観察します。年齢に関係なくおすすめの検査です。	¥7,700
F-3	乳房MRI ● 乳がん 妊娠中 <input type="checkbox"/>	乳がんの中にはMRIでしか確認できないものがあります。また、乳房MRI検査は超音波とマンモグラフィよりも感度がよく腫瘍の存在、大きさや広がりを正確に把握することができます。	¥30,800
F-4	事前予約制 子宮頸部細胞診 ● 子宮頸がん 生理中 <input type="checkbox"/> 妊娠中 <input type="checkbox"/>	20歳以上の方に年に一度はお受けいただきたい検査です。子宮頸がんをがんの前段階で見つけ、早期発見・治療へと導きます。	¥5,500
F-5	事前予約制 HPV(ヒトパピローマウイルス) ● 子宮頸がん 生理中 <input type="checkbox"/> 妊娠中 <input type="checkbox"/>	子宮頸がんの原因である高リスク型HPVウイルスの検査です。従来の検査(子宮頸部細胞診)にHPV検査を追加することで、子宮頸がんの発見率がさらに上がり、がんになる手前の状態(前がん病変)をほぼ見逃すことなく発見することができます。	¥7,700
F-6	経膣超音波 ● 子宮筋腫・子宮内膜症・卵巣がん・卵巣嚢腫など 生理中 <input type="checkbox"/> 妊娠中 <input type="checkbox"/>	子宮や卵巣などを観察するための婦人科の基本的な検査の一つです。子宮筋腫や子宮内膜症、卵巣のう腫、子宮体がん疑いなどの異常を確認します。	¥7,700
F-7	 乳がんドック 授乳中 <input type="checkbox"/> 妊娠中 <input type="checkbox"/>	【マンモグラフィ・乳房超音波・基本検査】	¥11,000
F-8	 子宮がんドック 生理中 <input type="checkbox"/> 妊娠中 <input type="checkbox"/>	【子宮頸部細胞診・HPV・経膣超音波・基本検査】	¥16,500



腫瘍マーカー 血液検査

がん細胞から分泌される微量な蛋白質が腫瘍マーカーと呼ばれるものです。検査方法が鋭敏になり、様々なマーカーが測定できるようになりました。しかし、早期のがんなどはマーカーに反応しないため、画像診断と組み合わせることで、大腸・膵臓・肺・肝臓・前立腺・子宮・卵巣などのがんの発見に有用です。






medockでは臓器別のマーカーのセットをご用意しております。

※腫瘍マーカーだけではがんを発見することは難しいため、画像検査との組み合わせをおすすめします。


No.	検査項目	項目解説	料金 (税込)
G-1	腫瘍マーカーフルセット 肺・肝臓・膵臓・大腸・食道 前立腺(男性)・卵巣・子宮・乳腺(女性)	通常よりもお得な腫瘍マーカーのフルセットです。 【検査項目】 CEA・シフラ・AFP・PIVKA-II・CA19-9・エラスターゼ1 ProGRP・抗p53抗体・PSA(男性)・CA125(女性)	¥16,500
G-2	腫瘍マーカー婦人科セット 乳腺・卵巣・子宮	通常よりもお得な婦人科のセットです。 【検査項目】 抗p53抗体・CA15-3・CA125・SCC・SLX	¥9,800
G-3	肺セット (CEA・シフラ・ProGRP)	タバコを吸っている方や副流煙を吸う環境にある方におすすめです。	¥6,600
G-4	肝臓セット (AFP・PIVKA-II・CEA)	お酒を大量に飲む方、肝炎ウイルスや肝硬変の疾患を持っている方におすすめです。	¥6,600
G-5	膵臓セット (CA19-9・DUPAN-2・エラスターゼ1)	お酒をよく飲む、高脂肪食を好んで食べる男性におすすめです。	¥6,600
G-6	前立腺セット (高感度PSA・γ-Sm)	40歳以上の男性、残尿感がある・尿の切れが悪い・夜間の排尿が多いなどの症状がある方におすすめです。	¥5,500
G-7	乳腺セット (CA15-3・抗p53抗体)	妊娠・出産経験がない方、初潮が早かった方・閉経が遅かった方におすすめの検査です。	¥5,500
G-8	卵巣・子宮セット (CA125・SCC・SLX)	月経が不順な方、妊娠・出産経験がない方・初潮が早かった方・閉経が遅かった方におすすめの検査です。	¥6,600
G-9	早期がんマーカー (抗p53抗体)	従来の腫瘍マーカーでは診断の難しかった初期ステージの食道がん・大腸がん・乳がんでの有用性があります。	¥3,300



その他

No.	検査項目	項目解説	料金 (税別)
H-1	眼底検査	眼底カメラで眼を撮影し、網膜や黄斑部、高血圧による動脈硬化や糖尿病による眼底出血などの発見に有用です。	¥2,200
H-2	眼底検査+OCT検査	通常の眼底検査に加え、OCT検査(眼底三次元画像解析)を行うことにより精度の高い検査が可能となります。	¥4,400
H-3	眼圧検査	眼球内の眼内液の圧力を測定します。緑内障などの診断に有用です。	¥2,000
H-4	血液型検査 ABO・Rh	血液検査  ABO式及びRh式の血液型を検査します。	¥2,000
H-5	血液検査	血液検査  血液一般・脂質・肝機能・糖代謝の検査です。定期健康診断における法定項目を検査します。	¥3,300
H-6	各種抗体検査・ワクチン接種	麻疹・風疹・ムンプス(おたふく)・水痘・A型肝炎 B型肝炎・破傷風・日本脳炎・狂犬病 ※詳細は別途お問合せください。	料金は お問合せ下さい
H-7	CAP16 16種類のアレルギー検査	血液検査  【食物系】・【花粉・鼻炎】・【アトピー(成人)】 【アレルギー性ぜん息】の4タイプからお選びいただけます。	¥8,800
H-8	View39 39種類のアレルギー検査	血液検査  ダニ・ハウスダスト・ネコ・イヌ・ガ・ゴキブリ・スギ・ヒノキ ハンノキ・シラカンバ・カモガヤ・オオアワガエリ・ブタクサ ヨモギ・アルテルナリア(ススカビ)・アスペルギルス(コウジカビ) カンジダ・マラセチア・ラテックス・卵白・オボムコイド ミルク・小麦・ピーナッツ・大豆・米・ゴマ・ソバ・エビ・カニ キウイ・リンゴ・バナナ・マグロ・サケ・サバ・牛肉・鶏肉・豚肉	¥22,000
H-9	新型コロナウイルス抗体検査	血液検査  新型コロナワクチン接種後、新型コロナウイルスの感染や重症化を防ぐ抗体(中和抗体)をどのくらい保有しているかを調べる検査です。 健康診断・人間ドックで採取した血液で抗体検査を行いますので、改めて採血を行う必要はありません。	¥5,500

健診結果オプションのご案内

	検査画像CD-R 1,100円(税込)
	検査画像データを記録したCD-Rを結果票発送時に同封いたします。 精密検査が必要な場合に速やかに受診いただけます。

medock 総合健診クリニック

施設概要

- 施設名 medock総合健診クリニック
- 法人名 医療法人社団 令樹
- 理事長 須磨 久善
- 設立 2021年5月10日
〒141-0021
- 所在地 東京都品川区上大崎3-11-18
- 営業時間 9:00~12:30 14:00~17:30
- 休診日 土日・祝祭日・年末年始

● 交通アクセス

各線:目黒駅から徒歩7分 各線:五反田駅から徒歩9分



ご予約

TEL. 03-5860-2636
yoyaku@medock.jp

